



INSEKT-OUT

PROGRAM ZWALCZANIA PLEŚNIAKOWCA LŚNIĄCEGO

DDD-1
NAJLEPSZA DEZYNFEKCJA

SKŁAD:

1RS, 3RS; 1RS, 3RS)-3-(2,2-dichlorowinylo)-2,2-dimetylocyklopropanokarboksylan 3-fenoksybenzylu (**permetryna**) 400 g/l;
(1RS)-cis, trans-3-(2,2-dichlorowinylo)-2,2-dimetylocyklopropanokarboksylan
(RS)-a-cyjano-3fenoksybenzylu (**cypermetryna**) 100g/l

STĘŻENIE BÓJCZE: od 0,5%

DAWKA BÓJCZA KONCENTRATU: na 1 m² od 0,25 ml

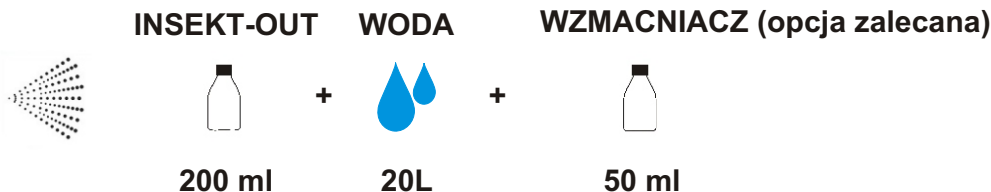
Preparat **INSEKT-OUT** należy stosować zgodnie z poniższą instrukcją.

**Poniższe dawki oprysku i zamgławiania dotyczą kurnika
o powierzchni produkcyjnej 1000 m² oraz 3000 m³ kubatury**

Kurniki o innych powierzchniach i kubaturach należy przeliczyć proporcjonalnie !!!



OPRYSK I:

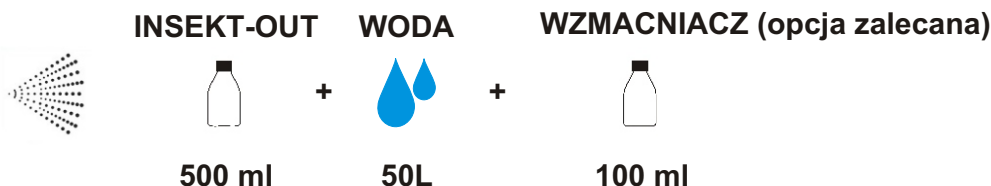


Tuż po wywozie kur (przed wywozem obornika) należy stworzyć barierę, która wstępnie, ale skutecznie odetnie drogę uciekającym ku górze chrząszczom.

Dawka: 200 ml INSEKT-OUT rozpuścić w 20 litrach wody i takim roztworem opryskać ściany oraz słupy (podpory, filary) w dolne części do wysokości ok. 1m (rys. OPRYSK I).

NIE STOSOWAĆ MNIEJ NIŻ: 1L roztworu / 20 m².

OPRYSK II:

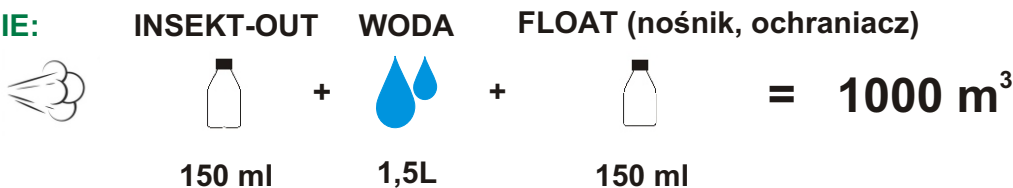


Po zakończonych zabiegach mycia i dezynfekcji, na ściany wstępnie osuszone, **nie wapnowane** należy wykonać następny oprysk tak jak za pierwszym razem, tworząc barierę dezynsekcijną górną i dolną o wysokości ok. 1m, ze szczególnym uwzględnieniem łączenia się ścian z podłogą oraz ścian z sufitem (rys. OPRYSK II).

Dawka: 500 ml INSEKT-OUT rozpuścić w 50 litrach wody.

NIE STOSOWAĆ MNIEJ NIŻ: 1L roztworu / 20 m².

ZAMGŁAWIANIE:



Po wykonaniu zabiegu oprysku należy wykonać zamgławianie termiczne obiektu.

Dawka: 150 ml INSEKT-OUT na 1,5L wody na 1000 m³ kubatury.

Zabieg ten należy wykonać zaraz po oprysku, ponieważ tylko takie postępowanie podniesie skuteczność zwalczania pleśniakowca lśniącego.

UWAGA: W przypadku pominięcia oprysku należy podwoić dawkę zamgławiania !!!

WAŻNE:

- Przy dużej infestacji można zwiększyć proponowane dawki dwukrotnie oraz dodatkowo poprawić działanie preparatu dodając do roztworu **WZMACNIACZ**.
- W przypadku pominięcia zamgławiania podwoić dawkę oprysku.
- W przypadku pominięcia oprysku należy podwoić dawkę przy zamgławianiu.
- **INSEKT-OUT** jest koncentratem przeznaczonym do mieszania z wodą, co oznacza, że w łatwy sposób uzyskamy roztwór dezynsekcyjny do zabiegów zlewania, oprysku lub zamgławiania.
- Do zabiegów zamgławiania zawsze używaj preparatu **FLOAT**-dodatku poprawiającego skuteczność dezynsekcji.
- Wysoka koncentracja substancji czynnej **INSEKT-OUT** pozwoli uzyskać bardzo dobre wyniki w zwalczaniu pleśniakowca lśniącego.

Pojemność: 100ml, 500ml, 1L, 5L

www.ZwalczaniePleśniakowca.pl